

INFORME



Comportamiento
de la Inversión Extranjera Directa en
República Dominicana
2023 y Primer Semestre 2024



OCTUBRE 2024

1.	Presentación	3
2.	Comportamiento de la inversión extranjera directa (IED) en 2023	4
2.1.	IED por sector de destino	5
2.2.	IED por país de origen	7
2.3.	Participación de la IED en el PIB	8
2.4.	Exportaciones de las empresas de IED	9
2.5.	IED en Centroamérica y el Caribe	10
3.	Comportamiento de la IED en el primer semestre de 2024	11
4.	Evaluaciones y perspectivas internacionales de República Dominicana	13
4.1.	Crecimiento económico – FMI y Banco Mundial	13
4.2.	Calificación crediticia - Standard & Poor's	14
4.3.	Semiconductores - ITIF	14
5.	Perspectivas globales	15
5.1.	Economía	15
5.2.	Inversión extranjera directa	16



1. Presentación

República Dominicana se ha consolidado como un referente de estabilidad política, macroeconómica y social en la región, permitiendo mantener una trayectoria ascendente en la atracción de inversiones. El presente informe refleja los resultados que pueden obtenerse cuando los esfuerzos gubernamentales se combinan con la colaboración del sector privado.

A pesar de las turbulencias que han sacudido la economía mundial, resulta gratificante resaltar que para el año 2023, la República Dominicana recibió US\$4,390.2 millones en inversión extranjera directa (IED), un máximo valor histórico por segundo año consecutivo, y posicionándonos como el principal receptor de IED en Centroamérica y el Caribe. Para el primer semestre de 2024, la IED alcanzó los US\$2,378.3 millones, respaldando las proyecciones de que superaremos los US\$4,500 millones para el cierre del año, lo que representaría un nuevo récord y un crecimiento de 3% con respecto al 2023.

Nos enorgullece que estos logros se hayan alcanzado en la presente gestión de gobierno, puesto que no sólo refleja resiliencia, sino también la habilidad de estar un paso adelante en la senda

de expansión económica y gobernabilidad para que otras empresas nos prefieran como destino para ejecutar sus proyectos de inversiones.

Reconocemos que, nuestra labor como ProDominicana va más allá de crear condiciones atractivas para los negocios; en tal sentido, hemos definido como uno de nuestros principales objetivos respaldar la ejecución de proyectos a través del ecosistema de servicios desarrollado por ProDominicana. En esta línea, la Ventanilla Única de Inversión (VUI) vino a agilizar y transparentar los trámites vinculados con las inversiones. La ejecución de este tipo de proyectos se suma a otras iniciativas gubernamentales que han permitido la eliminación de burocracia y que, como resultado, conducen a fomentar la expansión de las empresas y facilitar los procesos de inversión durante todo el ciclo de los proyectos.

Seguiremos nuestra ruta de trabajo hacia el crecimiento y desarrollo de República Dominicana, sentando así las bases para que nuestra nación continúe brillando como un referente mundial para la inversión extranjera.

Angelina B. Riveiro D.

DIRECTORA EJECUTIVA DEL CENTRO DE EXPORTACIÓN E INVERSIÓN
DE LA REPÚBLICA DOMINICANA

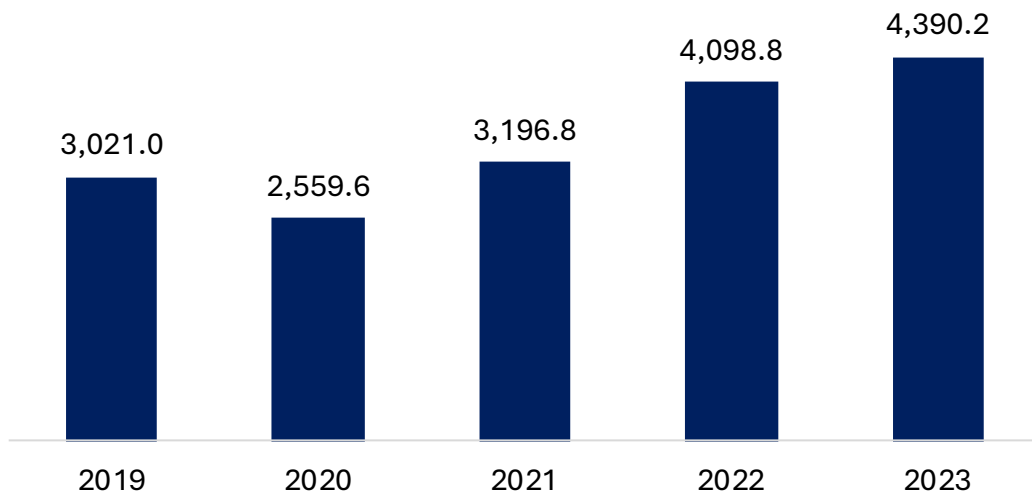
2. COMPORTAMIENTO DE LA INVERSIÓN EXTRANJERA DIRECTA (IED) 2023

En 2023, la inversión extranjera directa (IED) en República Dominicana alcanzó un récord histórico de US\$4,390.2 millones, un valor de US\$291.4 millones adicionales y un crecimiento de 7.1% frente al récord anterior de 2022, destacándose el mayor volumen de recursos destinados a los sectores de turismo, energía, comercio/industria e inmobiliario.

El siguiente gráfico muestra que la IED en la economía dominicana ha experimentado un crecimiento sustancial en los últimos años (2019-2023), a excepción del 2020 debido a las perturbaciones económicas a nivel global ocasionadas por la pandemia COVID-19, sin embargo, la IED se recuperó en los años sucesivos.



Flujos de IED en República Dominicana
2019-2023; en millones de US\$



Fuente: ProDominicana ProInteligencia en base a datos del Banco Central de la República Dominicana

Nota: Cifras sujetas a revisión



Este comportamiento favorable de la IED contribuye a la estabilidad relativa del tipo de cambio, fortalece las reservas internacionales y fomenta la estabilidad de los precios. Por otro lado, el Banco Mundial proyecta un crecimiento económico en República Dominicana por encima del 5% para 2024 y 2025¹, similar al promedio de los últimos 50 años, en medio de reformas estructurales para atraer IED.

La estabilidad económica exhibida por la República Dominicana ha sido fundamental en la creación de

un entorno propicio para hacer negocios. Al mismo tiempo, la estabilidad política se destaca como un elemento distintivo en Latinoamérica, lo cual se evidencia al ubicarse entre los cinco principales de países de la región con mejor desempeño en los índices de instituciones democráticas² y de estabilidad política del Banco Mundial³. Asimismo, tanto la seguridad jurídica como el régimen de incentivos fiscales junto con un bajo riesgo país, contribuyen a estructurar un panorama atractivo para los inversionistas.

¹Global Economic Prospects, junio 2024.

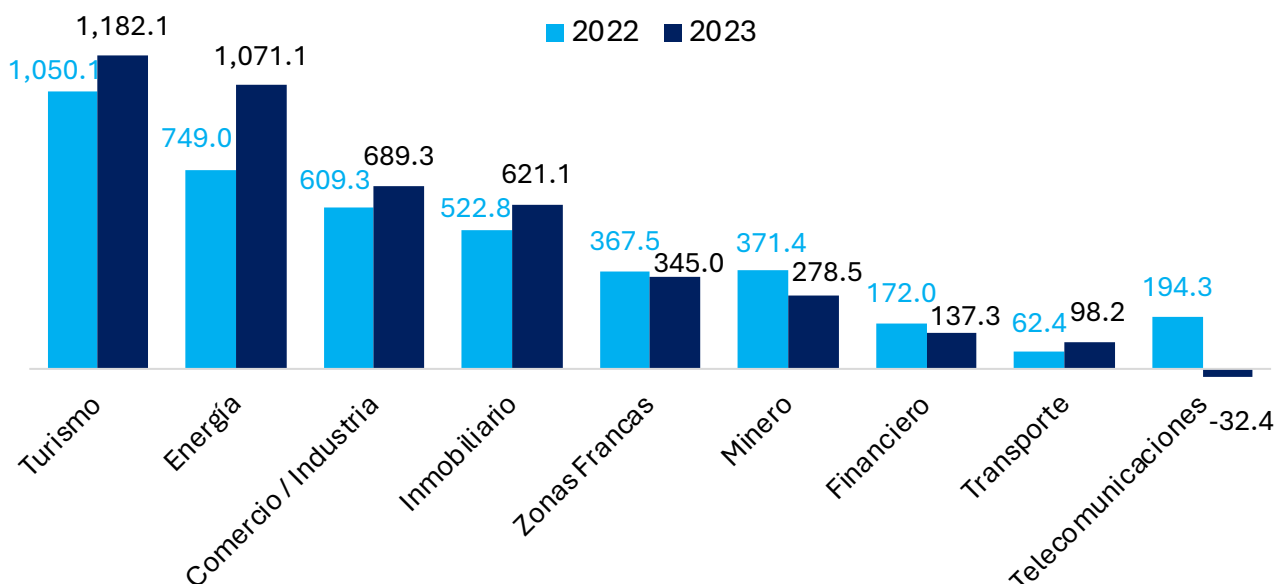
²Índice de estabilidad de las instituciones democráticas. Our World in Data, 2023.

³Índice de estabilidad política y ausencia de violencia/terrorismo. Banco Mundial, 2022 (último dato disponible).

2.1. IED POR SECTOR DE DESTINO


De acuerdo con las cifras publicadas por el Banco Central de la República Dominicana (BCRD), en 2023 los flujos de inversión extranjera directa (IED) se incrementaron en los cuatro principales sectores: turismo, energía, comercio/industria e inmobiliario. El turismo fue el principal sector receptor, alcanzando un total de US\$1,182.1 millones, lo que representa un incremento del 12.6% con respecto a 2022.

Flujos de IED por sector de destino
2022-2023; en millones de US\$



Fuente: ProInteligencia ProDominicana en base a datos del BCRD

Nota: Cifras sujetas a revisión. Los sectores con valores negativos corresponden a pérdidas operativas, desinversión y/o pago de dividendos.



Históricamente, el sector turístico dominicano ha jugado un rol protagónico sobre la economía nacional. En los últimos dos años, este sector ha superado récord tras récord en la mayoría de los indicadores representativos, consolidando al país como un referente mundial por su desempeño en la recuperación turística postpandemia, de acuerdo con ONU Turismo. Se resalta que, en 2023 la República Dominicana alcanzó su mayor nivel en la llegada de visitantes internacionales, con un total de 10.3 millones (entre vía aérea y cruceristas), posicionando al país como el principal destino turístico de Centroamérica y el Caribe. Además, los ingresos de divisas por concepto de turismo alcanzaron su máximo valor en 2023, ascendiendo a US\$9,751.0 millones, un crecimiento de 16.1% con respecto al año anterior. Estos resultados son indicativos de la resiliencia y dinamismo característicos del sector turístico dominicano, ofreciendo un panorama positivo para los inversionistas en esta relevante industria.

Los esfuerzos dirigidos al desarrollo de las infraestructuras en los polos turísticos, la diversificación de la oferta turística, la mejora de la conectividad aérea y la exitosa promoción internacional de República Dominicana han sido estrategias fundamentales para satisfacer la creciente demanda de consumidores, fomentar la inversión en el sector turístico y consolidar la reputación del país como un destino de elección a nivel global.

En términos de captación de IED, el sector energía fue el segundo sector, totalizando US\$1,071.1 millones, representando un incremento del 43.0% en comparación con los US\$749.0 que se registraron en el 2022, lo que constituye el mayor crecimiento absoluto entre los sectores de la IED. El incremento en la participación de este sector presenta oportunidades para diversificar la matriz energética del país, impulsando el desarrollo de energías renovables como la eólica y la solar.

ONU Comercio y Desarrollo (UNCTAD) resaltó el caso de República Dominicana, como modelo, en lo que se considera “Inversión en transición energética y desarrollo turístico”, en el marco de los objetivos de desarrollo sostenible (ODS). El ejemplo indicado de República Dominicana demuestra cómo la energía puede integrarse con los pilares de crecimiento económico priorizados en la Estrategia Nacional de Desarrollo. En este sentido, República Dominicana busca atraer IED destinada hacia el desarrollo de infraestructuras para la generación de energía de fuentes renovables.

En relación con los demás sectores de IED, comercio/industria e inmobiliario registraron un total de US\$689.3 millones y US\$621.1 millones, representando un crecimiento del 13.1% y del 18.8%, respectivamente, en comparación con los valores captados en 2022. Los sectores zonas francas, minero, financiero, transporte y telecomunicaciones acumularon un total de US\$826.6 millones.

⁴World Investment Report 2023. UNCTAD: https://unctad.org/system/files/official-document/wir2023_en.pdf

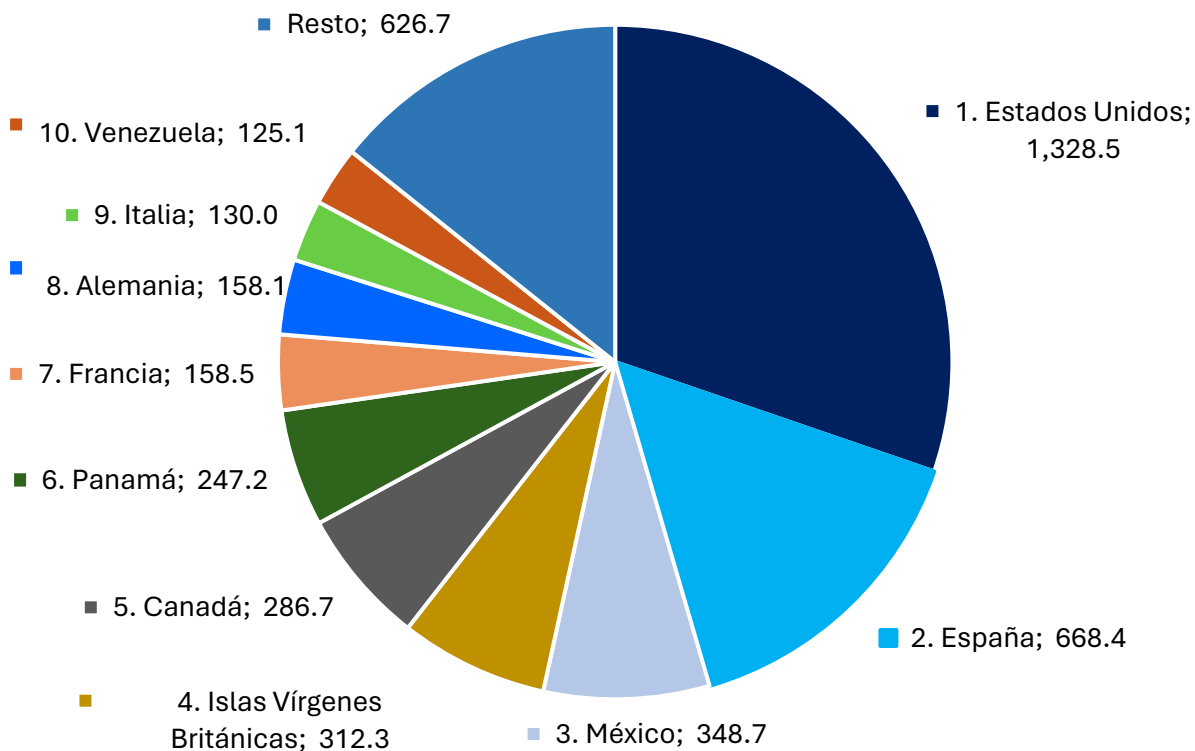
2.2. IED POR PAÍS DE ORIGEN

En cuanto al origen de la inversión extranjera directa (IED) en República Dominicana en 2023, Estados Unidos se mantuvo como el principal inversionista, con US\$1,328.5 millones, lo que representa el 30.3% del total. Históricamente, el país norteamericano ha sido el mayor inversionista extranjero en República Dominicana, reflejando relaciones bilaterales productivas y de amplio alcance.


España ocupó el segundo lugar, destacándose como el principal inversionista europeo, alcanzando los US\$668.4 millones y marcando su máximo valor histórico con un crecimiento interanual de 79.7%. México se situó en el tercer puesto, totalizando inversiones por US\$348.7 millones; le siguieron las Islas Vírgenes Británicas con US\$312.3 millones, Canadá con US\$286.7 millones y Panamá con US\$247.2 millones; Francia alcanzó US\$158.5 millones, mientras que Alemania, con US\$158.1 millones, estableció un récord por segundo año consecutivo respecto a sus inversiones anuales; Italia, con una inversión de US\$130.0 millones, registró el mayor incremento relativo de 160.0% entre los 10 principales países de origen; en el décimo puesto se encuentra Venezuela, con US\$125.1 millones. El resto de los países totalizaron US\$626.7 millones.



Top 10 países de origen de la IED en República Dominicana
2023; en millones de US\$



Fuente: ProInteligencia ProDominicana en base a datos del BCRD
Nota: Cifras sujetas a revisión

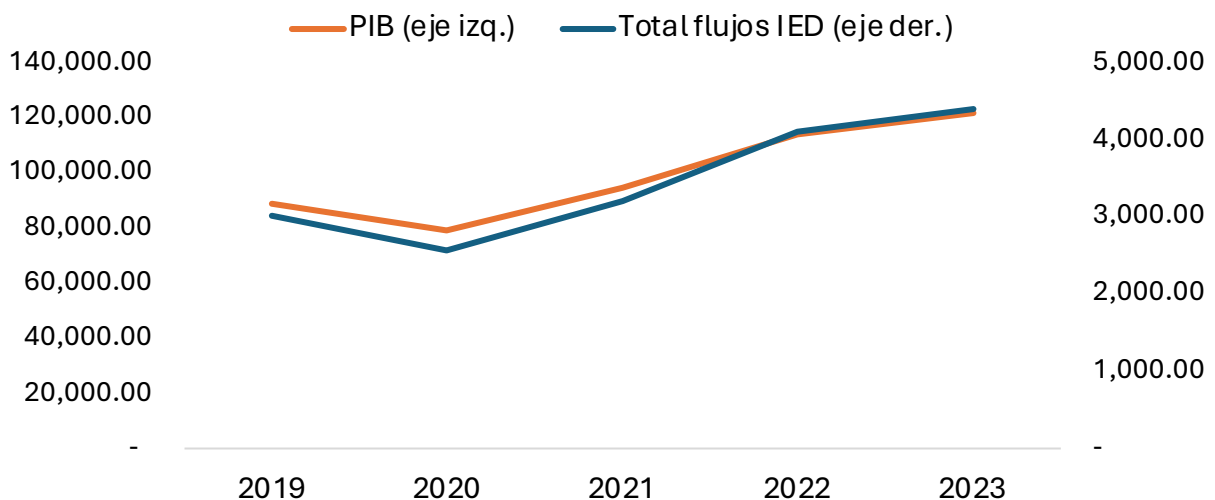




2.3. PARTICIPACIÓN DE LA IED EN EL PIB

Durante el período 2019-2023, se observa que, a mayores niveles de inversión extranjera directa (IED) la economía dominicana ha tendido a crecer. Por tanto, la IED se presenta como un recurso que contribuye a mantener el ritmo de crecimiento económico exhibido por el país.

Comportamiento del PIB nominal y la IED en República Dominicana
2019-2023; en millones de US\$



Fuente: Elaborado por ProDominicana con datos del BCRD

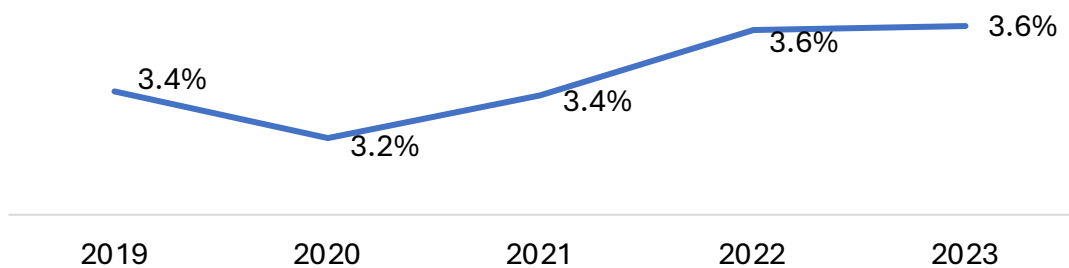
Nota: Cifras sujetas a revisión






Al considerar el período analizado, en los años 2022 y 2023, la IED alcanzó una participación máxima en el PIB del 3.6%, destacando su importancia relativa en un entorno económico expansivo. El desempeño de 2023 es especialmente significativo considerando que el PIB experimentó un crecimiento absoluto de US\$7,687.1 millones. Esto, combinado con las expectativas internacionales positivas del país, contribuye a generar un mayor interés y confianza por parte de los inversionistas extranjeros.

Proporción de la IED en el PIB 2019-2023; en porcentajes



Fuente: Elaborado por ProDominicana con datos del BCRD
Nota: Cifras sujetas a revisión



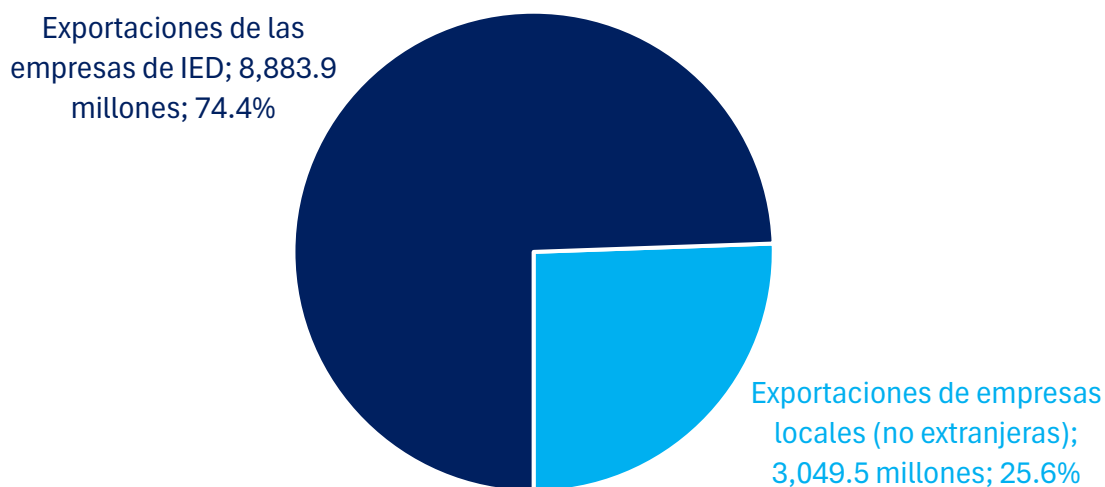
2.4. EXPORTACIONES DE LAS EMPRESAS DE IED

En 2023, las exportaciones totales de mercancías en República Dominicana ascendieron a US\$11,933.4 millones, donde las empresas de inversión extranjera directa (IED) obtuvieron una participación del 74.4% al exportar US\$8,883.9 millones. Por su parte, las exportaciones de las empresas locales (no extranjeras) representaron el 25.6% del total con US\$3,049.5 millones.

Específicamente, las empresas extranjeras acogidas al régimen de zonas francas concentraron la mayor participación de las exportaciones totales de las empresas de IED, con el 76.8%, impulsadas principalmente por empresas manufactureras de productos eléctricos y electrónicos, así como de dispositivos médicos.

Exportaciones de República Dominicana según empresas de IED y locales

2023; en US\$ y en porcentajes de participación



Fuente: Elaborado por ProDominicana en base a datos de la Dirección General de Aduanas (DGA)

Nota: Cifras sujetas a verificación



Las zonas francas de República Dominicana convierten al país en una potencia regional en la producción y exportación de aparatos electrónicos y dispositivos médicos, tal como señaló la Fundación de Innovación y Tecnología de la Información (ITIF). Cabe resaltar que las zonas francas han sido clave para impulsar el encadenamiento productivo nacional y la expansión de las exportaciones, mostrando aumentos interanuales en su actividad de manufactura.

Además, de acuerdo con el Consejo Nacional de Zonas Francas de Exportación (CNZFE), en 2023 se aprobaron 76 permisos para establecer nuevas empresas en zonas francas, que se proyecta crearán aproximadamente 13,823 empleos directos e invertirán RD\$9,023.9 millones⁵.

En definitiva, República Dominicana ha evidenciado un doble efecto positivo gracias a las empresas de IED, las cuales no solo realizan sus inversiones en el país, sino que también contribuyen mayoritariamente a las exportaciones.

⁵Citado por el BCRD en su Informe de la Economía Dominicana enero-diciembre 2023.

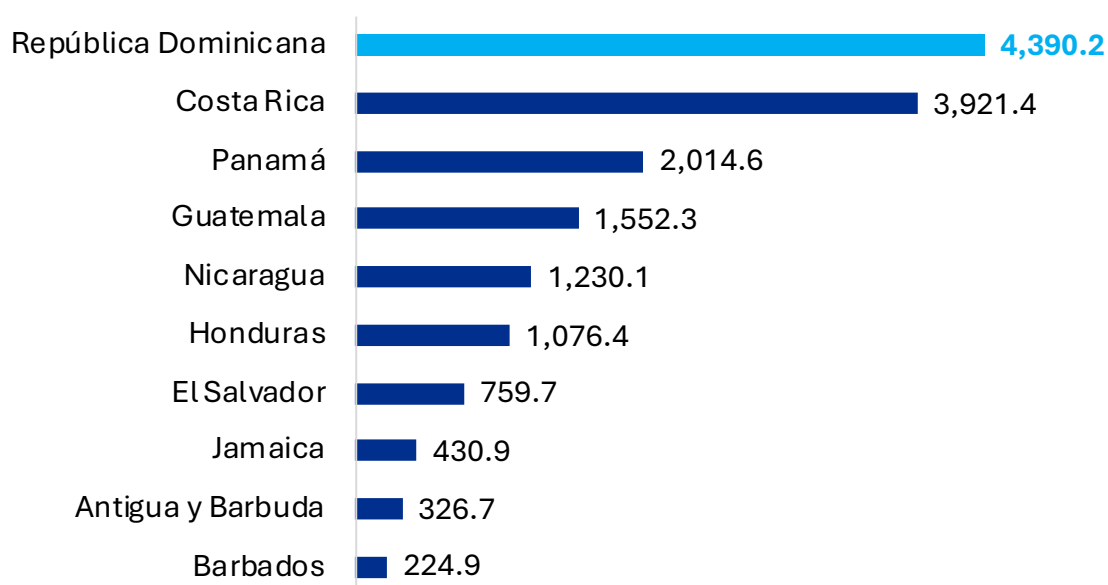


2.5. IED EN CENTROAMÉRICA Y EL CARIBE

Por segundo año consecutivo, República Dominicana se consolidó como líder regional en Centroamérica y el Caribe en captación de IED, seguida de Costa Rica, Panamá y Guatemala.



Flujos de IED en Centroamérica y el Caribe en 2023
Top 10; en millones de US\$



Fuente: Elaborado con datos de ONU Comercio y Desarrollo (UNCTAD).

Notas: Cifras disponibles al 20/06/2024; sujetas a revisión.

Se excluye a México de Centroamérica.

Se excluyen los centros financieros del Caribe.

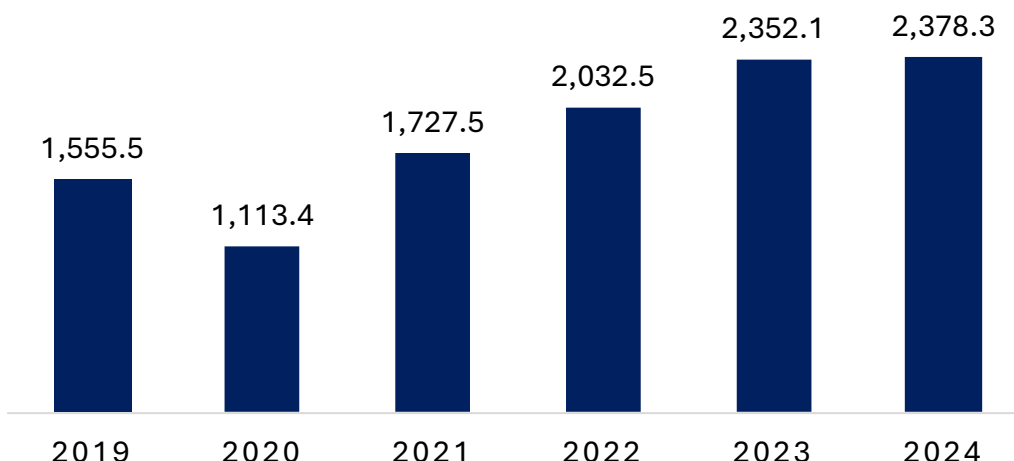
3. COMPORTAMIENTO DE LA IED EN EL PRIMER SEMESTRE DE 2024



Durante el período enero-junio de 2024, la entrada de inversión extranjera directa (IED) en República Dominicana alcanzó un total de US\$2,378.3 millones, representando un incremento de 1.1% en comparación con el primer semestre de 2023, marcando un récord para el referido período.

Los resultados al primer semestre se encuentran en línea con las proyecciones de cierre de año de que la IED sobrepase los US\$4,500 millones.

Flujos de IED en República Dominicana
enero-junio 2019-2024; en millones de US\$



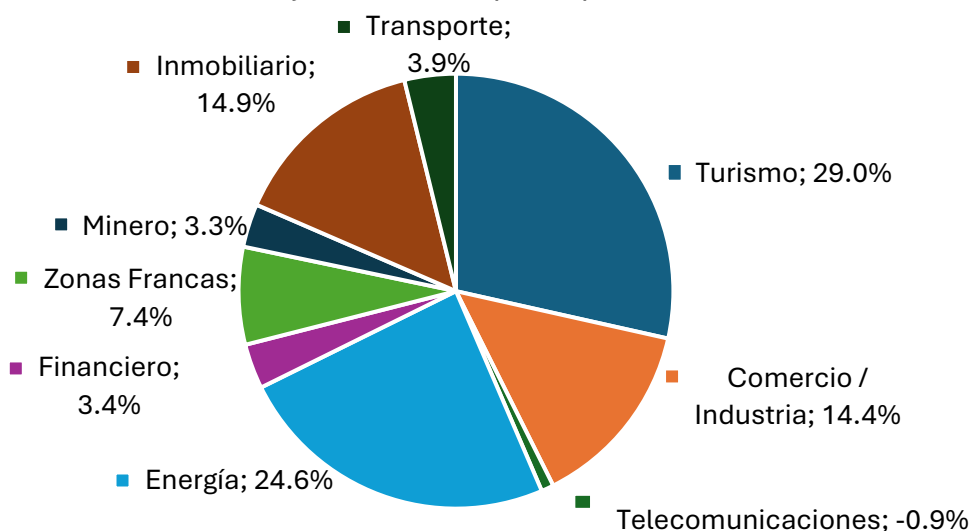
Fuente: ProDominicana ProInteligencia en base a datos del BCRD.
Nota: Cifras sujetas a revisión.



Este comportamiento positivo fue impulsado principalmente por las inversiones captadas por los sectores turismo, inmobiliario y transporte. En particular, el sector turismo, principal destino de la IED, entre enero y junio de 2024 sumó US\$690.6 millones en IED, unos US\$144.2 millones (26.4%) por encima de los valores registrados durante el mismo período en 2023, exhibiendo el mayor crecimiento absoluto con relación a los demás sectores económicos.

Es relevante señalar el crecimiento del sector energético, que aumentó su participación en la IED del 7.5% en el primer semestre de 2019 al 24.6% en los primeros seis meses de 2024, impulsado en gran parte por los incentivos del gobierno dominicano hacia las energías renovables. Asimismo, el sector inmobiliario ha sido otro actor clave en la IED, estrechamente relacionado con el desarrollo turístico del país, especialmente tras la recuperación de la pandemia de COVID-19.

Flujos de IED por sector de destino enero-junio 2024; en participación %

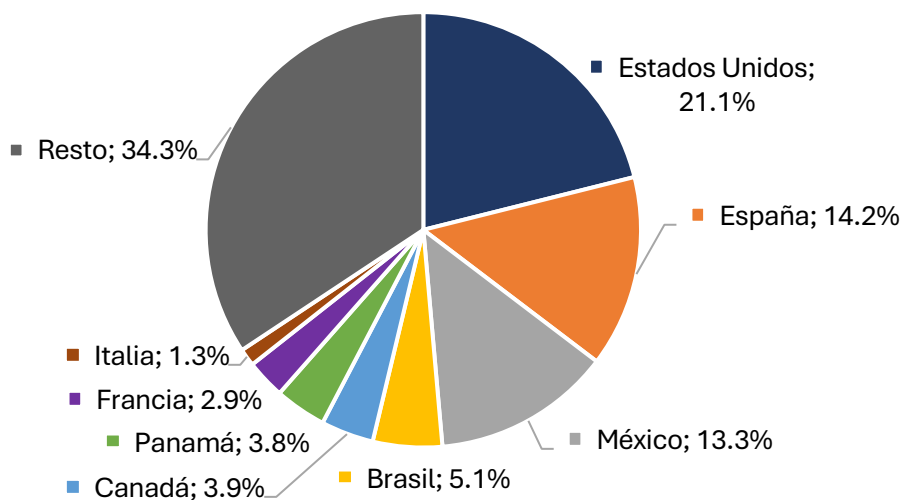


Fuente: ProDominicana ProInteligencia en base a datos del BCRD.

Nota: Cifras sujetas a revisión.

En cuanto al origen de la IED durante enero-junio de 2024, Estados Unidos mantuvo su posición como el principal inversionista extranjero, con un aporte de US\$501.7 millones. Le siguieron España, con US\$338.6 millones, y México, que destacó por registrar el mayor aumento absoluto, con US\$129.9 millones adicionales, alcanzando un total de US\$315.4 millones.

Flujos de IED por país de origen enero-junio 2024; en participación %



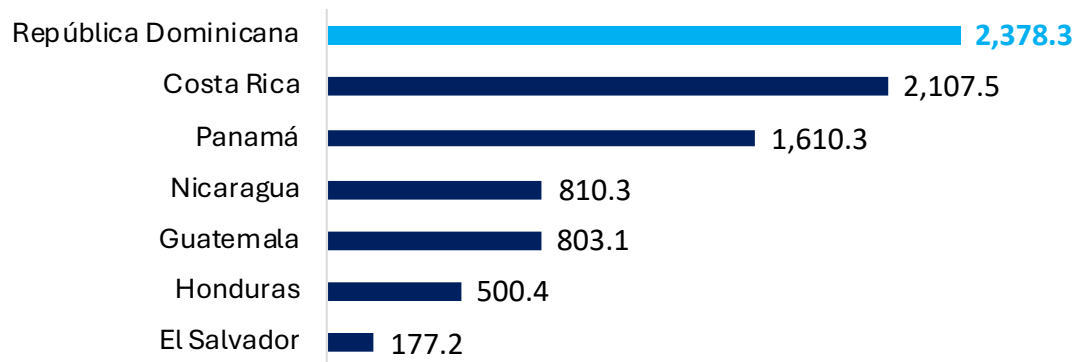
Fuente: ProDominicana ProInteligencia en base a datos del BCRD.

Nota: Cifras sujetas a revisión.



Cabe destacar que, en el primer semestre de 2024, la República Dominicana lideró la captación de IED en la región centroamericana.

Flujos de IED en Centroamérica y República Dominicana enero-junio 2024; en millones de US\$



Fuente: Institutos de Estadísticas y Bancos Centrales
Nota: Cifras preliminares, disponibles al 10/23/2024.

4. EVALUACIONES Y PERSPECTIVAS INTERNACIONALES DE REPÚBLICA DOMINICANA

En los últimos años, República Dominicana ha sido destacada en evaluaciones por parte de diversos organismos y agencias internacionales, como el Fondo Monetario Internacional (FMI), el Banco Mundial, Standard & Poor's y la Fundación de Innovación y Tecnología de la Información (ITIF). Estas evaluaciones han resaltado la solidez macroeconómica del país, así como sus ventajas competitivas en sectores estratégicos. Las calificaciones crediticias favorables y los informes positivos sobre el entorno de inversión han incrementado la visibilidad del país ante los inversores extranjeros, promoviendo las oportunidades actuales para los que consideren establecer o expandir sus operaciones en la República Dominicana.

4.1. CRECIMIENTO ECONÓMICO FMI Y BANCO MUNDIAL



El Fondo Monetario Internacional (FMI) estima un crecimiento económico de 5.1% para el año 2024⁶ en República Dominicana, el cual es considerado como el más elevado de Latinoamérica. El FMI ha atribuido el desempeño del país a varios factores, incluida la implementación de políticas sólidas, particularmente por parte del Banco Central, mejoras en el marco de políticas, una base exportadora más diversificada y la flexibilidad estructural de la economía ante las cambiantes condiciones globales.



Por su parte, el Banco Mundial prevé que la República Dominicana crezca un promedio del 5.1% en 2024-2025, en medio de reformas estructurales que tienen como propósito atraer y expandir la IED⁷.

4.2. CALIFICACIÓN CREDITICIA STANDARD & POOR'S



La calificación crediticia de República Dominicana ha alcanzado su punto más alto hasta la fecha, con Standard & Poor's reafirmando su posición en BB y una perspectiva estable a principios de 2024. Esta firma resalta que la estabilidad macroeconómica seguirá siendo la base de estos resultados, cimentada en el fortalecimiento de las instituciones gubernamentales, la mejora de la planificación fiscal y la gestión eficiente de la deuda pública.

Un entorno estable y confiable evidenciado por la valoración crediticia, posiciona al país para captar mayores niveles de inversión extranjera.

⁶ Perspectivas de la economía mundial. FMI, octubre 2024.

⁷ Perspectivas de la economía mundial, junio 2024.

4.3. SEMICONDUCTORES – ITIF



Un informe de evaluación de la Fundación de Innovación y Tecnología de la Información (ITIF), grupo de expertos sobre políticas públicas de Estados Unidos con sede en Washington y enfocado en la industria de la tecnología, recomendó a los inversores considerar prioritariamente a la República Dominicana, tras detallar todo el potencial del país para el desarrollo de proyectos de alto impacto tecnológico.

El informe titulado “Evaluación del potencial de la República Dominicana para competir en las cadenas de valor globales de semiconductores y PCB”⁸, resalta las ventajas jurídicas, laborales, geográficas, educativas, entre otros aspectos.

En lo que respecta a la industria de los semiconductores, destaca que:

“La República Dominicana es una de las economías de más rápido crecimiento del mundo, ofrece quizás el entorno empresarial más atractivo de América Latina y es un candidato líder para atraer inversiones de países cercanos (nearshoring) en la actividad de manufactura avanzada, particularmente para electrónicos como las placas de circuitos impresos (PCB) y el ensamblaje, prueba y empaque (assembly, testing and packaging, ATP) de semiconductores.”

Asimismo, señala que los 25 principales fabricantes de productos electrónicos que operan en las zonas francas de la República Dominicana proporcionan una base sólida de manufactura electrónica avanzada, sirviendo como punto de partida que facilita la entrada del país en el ensamblaje, prueba y empaque (ATP) de semiconductores y en la producción de placas de circuitos impresos (PCB).

En el ámbito del talento humano, destacan que el Instituto Nacional de Formación Técnico Profesional (INFOTEP), como programa de formación de fuerza laboral, proporciona los recursos esenciales para entrenar a un mayor número de trabajadores, fortaleciendo así la capacidad del país para respaldar la industria de la electrónica avanzada.

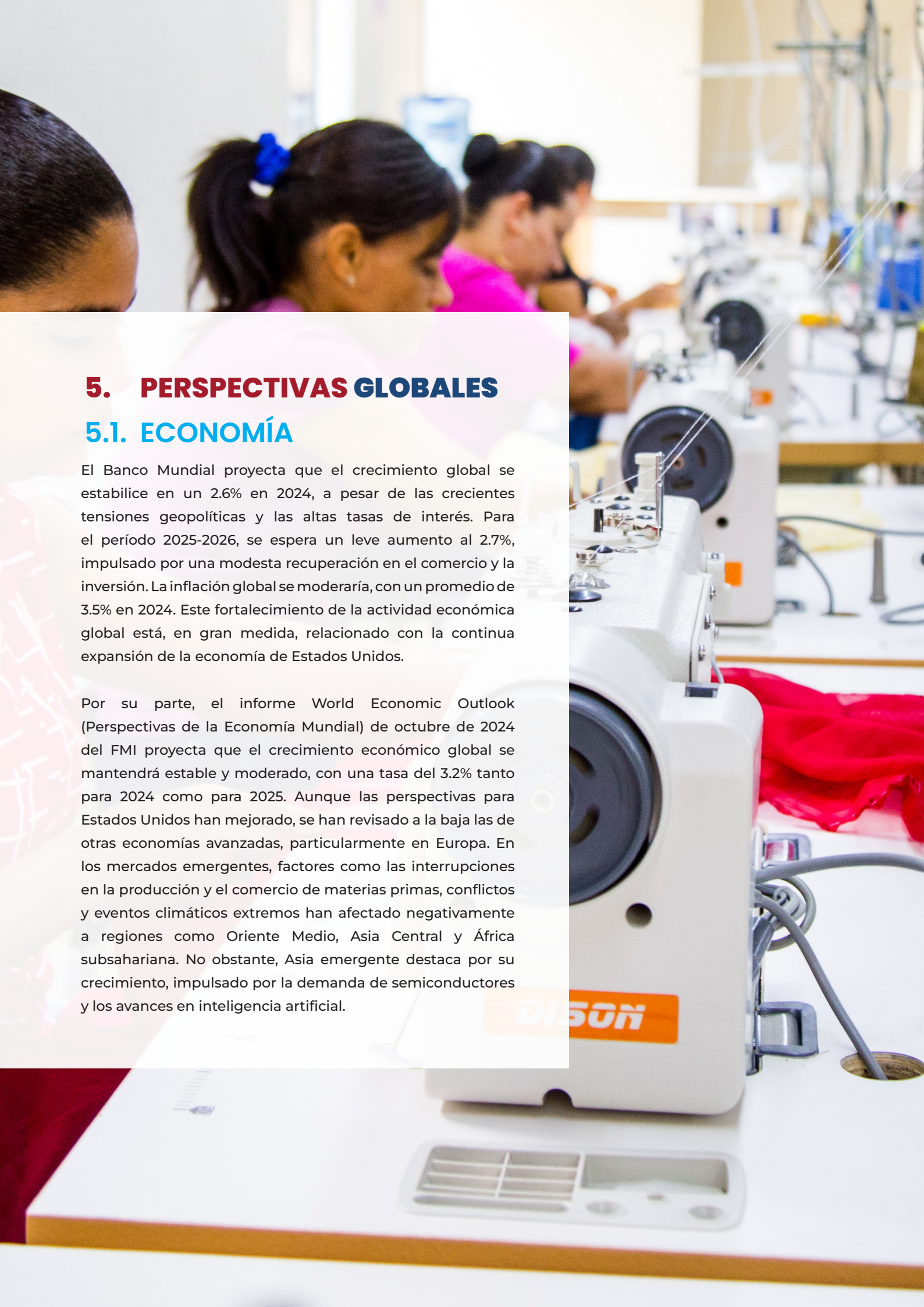
⁸ Disponible en <https://www2.itif.org/2024-dr-preparaci%C3%B3n-de-semiconductores.pdf>

5. PERSPECTIVAS GLOBALES

5.1. ECONOMÍA

El Banco Mundial proyecta que el crecimiento global se estabilice en un 2.6% en 2024, a pesar de las crecientes tensiones geopolíticas y las altas tasas de interés. Para el período 2025-2026, se espera un leve aumento al 2.7%, impulsado por una modesta recuperación en el comercio y la inversión. La inflación global se moderaría, con un promedio de 3.5% en 2024. Este fortalecimiento de la actividad económica global está, en gran medida, relacionado con la continua expansión de la economía de Estados Unidos.

Por su parte, el informe World Economic Outlook (Perspectivas de la Economía Mundial) de octubre de 2024 del FMI proyecta que el crecimiento económico global se mantendrá estable y moderado, con una tasa del 3.2% tanto para 2024 como para 2025. Aunque las perspectivas para Estados Unidos han mejorado, se han revisado a la baja las de otras economías avanzadas, particularmente en Europa. En los mercados emergentes, factores como las interrupciones en la producción y el comercio de materias primas, conflictos y eventos climáticos extremos han afectado negativamente a regiones como Oriente Medio, Asia Central y África subsahariana. No obstante, Asia emergente destaca por su crecimiento, impulsado por la demanda de semiconductores y los avances en inteligencia artificial.



5.2. INVERSIÓN EXTRANJERA DIRECTA

De acuerdo con el Informe sobre las Inversiones en el Mundo 2024 de ONU Comercio y Desarrollo (UNCTAD):

- En 2023, los flujos globales de inversión extranjera directa (IED) disminuyeron ligeramente en un 2%, alcanzando los US\$1.3 billones. La incertidumbre de los inversionistas sobre el estado de la economía y el impacto potencial de la fragmentación económica afectaron los flujos tanto en economías desarrolladas como en desarrollo.
- El valor anunciado de los proyectos greenfield aumentó un 5%, alcanzando los US\$1.4 billones, el nivel más alto registrado, impulsado principalmente por la expansión de proyectos manufactureros en economías en desarrollo, lo que sugiere mejores perspectivas a futuro.
- Las cinco principales industrias por inversión anunciada en 2023 fueron: energía y suministro de gas con US\$365,000 millones (crecimiento de -4%); electrónica y equipos eléctricos con US\$183,000 millones (crecimiento de -15%); tecnologías de la información y comunicaciones con US\$110,000 millones (crecimiento de -14%); automotriz con US\$91,000 millones (crecimiento de 50%); y construcción con US\$72,000 millones (crecimiento de 4%).
- Las industrias intensivas en cadenas globales de valor registraron un aumento del 4%. Las presiones para diversificar las cadenas de suministro explicaron gran parte del aumento.
- En el sector automotriz, el incremento fue impulsado por la fuerte demanda de vehículos híbridos y eléctricos, así como la entrada de nuevas empresas en los mercados globales. Las CGV necesarias para la fabricación de vehículos eléctricos también están fomentando nuevas inversiones en minería, procesamiento y producción de baterías.
- En cuanto a los proyectos en semiconductores, su valor disminuyó un 50%, hasta los US\$55,200 millones en 2023. Sin embargo, esta caída se debe a los niveles excepcionalmente altos registrados en 2021 y 2022, cuando las multinacionales respondieron a la escasez global de semiconductores y a las preocupaciones por los cuellos de botella en las cadenas de suministro.



Herramientas de Inteligencia de Mercados, Comercio Internacional e Inversión Extranjera Directa

	DATA MARKET		ALERTAS COMERCIALES
	ACCESO A MERCADOS		ALERTAS DE IED

<https://prointeligencia.prodominicana.gob.do>



<https://vui.gob.do>



Av. 27 de Febrero esq. Av. Gregorio Luperón,
frente a la Plaza de la Bandera,
Santo Domingo, República Dominicana
Tel.: 809-530-5505

